

## СВЕДЕНИЯ ОБ ОФИЦИАЛЬНОМ ОППОНЕНТЕ

докторе медицинских наук, профессоре Борсукове Алексее Васильевиче  
 по диссертации Руденко Валерии Александровны на тему «Способ прогнозирования степени тяжести острого  
 панкреатита с помощью выявления ультразвуковых маркеров» на соискание ученой степени кандидата  
 по специальности 3.1.25 Лучевая диагностика  
 медицинских наук по специальности 3.1.25 Лучевая диагностика

Фамилия, имя, отчество	Год рождения, гражданство	Место основной работы (с указанием организации, министерства (ведомства), города), должность (адрес, телефон, e-mail)	Ученая степень, ученое звание, специальность	Список основных публикаций официального оппонента по профилю оппонируемой диссертации
Борсуков Алексей Васильевич	1965, Российская Федерация	Федеральное государственное бюджетное образовательное учреждение высшего образования «Смоленский государственный медицинский Университет» МЗ РФ, директор проблемной	доктор медицинских наук, профессор; специальность 3.1.25 Лучевая диагностика	<p>1. Борсуков А.В. Диагностические возможности методов исследования при остром деструктивном панкреатите / А.В. Мамошин, А.В. Борсуков, Ю.В. Иванов // Медицинский алфавит. – 2020. – № 17. – С. 26–30.</p> <p>2. Борсуков А.В. Минимально инвазивные технологии при злокачественном поражении органов гепатопанкреатодуоденальной зоны, осложненном механической желтухой / А.В. Мамошин, А.В. Борсуков, Ю.В. Иванов // Онкологический журнал: лучевая диагностика, лучевая терапия. – 2019. – Т. 2., № 4. – С. 59–66.</p>

		<p>научно-исследовательской лаборатории «Диагностические исследования и малоинвазивные технологии» 214019, Смоленск, ул. Крупской, д. 28 Тел. 8 (4812) 55-02-75 E-mail: adm@smolgm.ru</p>	<p>3. Борсуков А.В. Диагностическая роль компрессионной эластографии при эндосонографии в алгоритме обследования пациентов с заболеваниями желчных протоков / Т.Г. Морозова, А.В. Борсуков // Онкологический журнал: лучевая диагностика, лучевая терапия. – 2019. – Т. 2., № 4. – С. 67–74.</p> <p>4. Борсуков А.В. Полуколичественная оценка контраст-усиленного ультразвукового исследования при циррозе печени / А.В. Тиханкова, А.В. Борсуков // International Journal of Advanced Studies in Medicine and Biomedical Sciences. – 2019. – № 2. – С. 54–58.</p> <p>5. Борсуков А.В. Роль мультипараметрического ультразвукового исследования в диагностике рака в кисте молочной железы / М.И. Арабчян, В.И. Соловьев, А.В. Борсуков, Е.Н. Семкина // Паллиативная медицина и реабилитация. – 2019. – № 4. – С. 14–16.</p> <p>6. Борсуков А.В. Роль неинвазивной лазерной доплеровской визуализации в оценке тяжести течения диффузных заболеваний печени / Т.Д. Гельт, А.В. Борсуков // Современные вопросы радиационной и экологической медицины, лучевой диагностики и терапии. Сборник материалов Республиканской научно-практической конференции с международным участием. отв. ред. В. А. Снежицкий. – 2019. – С. 43–50.</p>
--	--	---	--


- |     |               |   |
|-----|---------------|---|
| 7.  | Борсуков А.В. | Возможности дифференциальной диагностики диабетического и атеросклеротического ангионевросклероза на основе эхоконтрастирования почек и ультразвукового исследования магистральных сосудов шеи / А.В. Борсуков, О.А. Горбатенко // Acta medica eurasica. – 2023. – № 1. – С. 19–30. |
| 8.  | Борсуков А.В. | Изменения почечной гемодинамики по данным контраст-усиленного ультразвукового исследования у больных СД2 типа с различным клиническим течением / А.В. Борсуков, О.А. Горбатенко // Регионарное кровообращение и микроциркуляция. – 2023. – Т. 22., № 1. – С. 24–33.                 |
| 9.  | Борсуков А.В. | Диагностическая эффективность различных методов эластометрии печени у больных с сердечной недостаточностью в зависимости от стадии заболевания / А.В. Борсуков, Д.А. Дорошенко, А.И. Скутарь // Acta medica eurasica. – 2023. – № 2. – С. 1–13.                                     |
| 10. | Борсуков А.В. | Инструментальные особенности дифференциальной диагностики метаболически ассоциированной и неалкогольной жировой болезней печени / Д.Ю. Вендиктова, А.В. Борсуков // Сибирский журнал клинической и экспериментальной медицины. – 2023. – Т. 38., № 2. – С. 209–217.                 |




				<p>11. Борсуков А.В. Возможности контрастного ультразвукового исследования при диффузных заболеваниях печени (на примере хронических вирусных гепатитов) / А.В. Тиханкова, А.В. Борсуков // Гепатология и гастроэнтерология. – 2022. – Т. 6., № 1. – С. 25–31.</p>
--	--	--	--	--


**Не являюсь членом ВАК РФ и членом экспертного совета ВАК РФ.  
На оппонирование диссертации и размещение моих персональных данных в сети «Интернет» согласен.**


Доктор медицинских наук, профессор \_\_\_\_\_ Алексей Васильевич Борсуков



Подпись д.м.н., профессора Борсукова А.В. заверяю  
Ученый секретарь Ученого совета ФГБОУ ВО «Смоленский государственный медицинский Университет»  
Минздрава России







214019, г. Смоленск, ул. Крупской, д. 28  
Тел. 8 (4812) 55-02-75  
E-mail: adm@smolgmu.ru